

学習の すすめ方

CoCott 版



☑ まず、本冊子をよくお読みください

01

通信教育のながれ

02

課題提出の方法

03

修了認定と
優秀判定について

04

便利なサービス
Myホームページ

05

住所等の変更と
お問い合わせ

01 通信教育のながれ

1

教材の中身や
登録内容を
確認しましょう。

到着した教材の中身がそろっているか、「受講番号登録のお知らせ(バーコードシール)」の住所や名前が間違っていないかチェックしてください。

2

本紙と
Myホームページを
よくお読みください。

本紙には、学習や課題提出に必要なことが掲載されています。疑問に思ったことは、本紙で確認しましょう。進捗確認などができる受講生専用のWebサイト「Myホームページ」も併せてご覧ください。

3



学習計画を
立てましょう。

余裕をもった計画を立てることが修了の秘訣です。受講期間を確認して、学習計画を立てましょう。毎月テキスト1冊、CoCoNote1回分が学習の目安です。

4

テキスト学習をし、
CoCoNoteに
取り組みましょう。

テキストを学習して、理解度チェックのために課題に取り組みましょう。わからないところは、もう一度テキストを読んで解答しましょう。



5

CoCoNote を
提出しましょう。

CoCoNote が書けたら、提出します。提出の締切日とは必着日のことです。消印ではありません。余裕をもって送りましょう。到着しているかどうか My ホームページで確認できます。



6

添削結果を
確認しましょう。

提出されてから3週間後くらいに担当講師が添削をしてお戻しします。添削結果とアドバイスを見て復習しましょう。点数や返却予定日は My ホームページ (ILMS) で確認できます。



7

修了おめでとう
ございます。

すべての課題を所定の期間内（標準は、「在籍期間」が修了認定期間です）に提出して、合格点が取れば修了です。おめでとうございます！

01

通信教育のながれ

02

課題提出の方法

03

修了認定と
優秀判定について

04

便利なサービス
My ホームページ

05

住所等の変更と
お問い合わせ

02 課題提出の方法

CoCoNote を提出する際には下記をご用意ください。

CoCoNote

バーコードシール

封筒

提出用切手

返送先の住所・氏名・受講番号を記入してください。

返送先住所記入欄

□□□□-□□□□

氏名 _____ 様

受講番号 □□□□□□□□

*提出課題における個人情報の取扱いについて
お客様からいただきました個人情報や課題の回答の内容は、講師が添削指導をする際の参考として
使用します。
なお、これらの情報は、弊社の個人情報保護に対する基本方針および個人情報保護の取扱い方針に
基づいて適切に扱います。

提出時に、以下にチェックを必ず入れてください。

今回の私の提出物は、

第1回提出課題
 第2回提出課題
 第3回提出課題

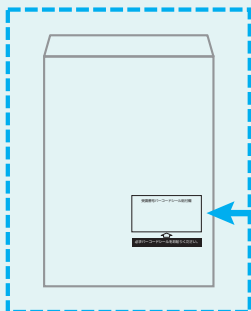
氏名 愛井 椎子 様
受講番号 5XXXXXX1
Self-Esteem 自己肯定感の育て方

受講番号バーコードシール貼付欄

ここにバーコードシールを貼ってください

結果は、返送先の住所にお送りします。

※CoCoNoteの見本
(封筒の裏側)



バーコードシールを貼付してください。
貼付がない場合、受付できません。

万一の郵便事故に備え、
コピーを残して提出しましょう。

提出に関する Q & A

Q いつまでに提出
すればいいですか？
スケジュール通りで
なければ
いけませんか？

A 提出期限は、お届けした教材セットの中に入っている「受講番号登録のお知らせ」および「Myホームページ（P7、8参照）」をご覧ください。原則「在籍期間」が最終提出期限です。
「受講番号登録のお知らせ」や「Myホームページ」に掲載された各月の「提出スケジュール」はあくまで目安です。毎月到着期限があるわけではありませんが、余裕を持った提出を心がけましょう。

Q 課題は
到着していますか？
課題の結果は
いつ戻りますか？

A 受付の確認や返却予定日は「Myホームページ（P7、8参照）」で確認できますので、そちらをご覧ください。
当社で課題を受け付けてから、結果をお戻りするまで3週間ほどかかります。それまで、次の単元の学習をすすめておいてください。

Q 提出期限は
消印有効ですか？
必着ですか？

A 到着の期限は消印有効ではなく、アイ・イーシーへの必着日です。期限までにアイ・イーシーに届いている必要があります。
期限が迫っていて確実に届けたい場合は、宅配便などの日付指定ができるものでお送りください。
ゴールデンウィーク、年末年始、月末は提出が集中し、結果の返送まで時間がかかる場合がございます。早めのご提出をお願いします。

Q 封筒を
紛失しました。
バーコードシールを
紛失しました。

A 市販の封筒でも結構です。宛先を間違えないようお送りください。
<送り先> 102-8103
千代田区麹町 3-3-4 KDX 麹町ビル 8F
株式会社アイ・イーシー ラーニングサポート室宛
バーコードシールを紛失された場合は、バーコードシール貼付欄に受講番号をご記入のうえ提出してください。受講番号がご不明な場合はお問い合わせ（P9参照）ください。

添削講師が丁寧にアドバイスしてからお戻します。結果の返却まで3週間ほどかかります。課題の提出スケジュールや到着確認はMyホームページ（ILMS）をご確認ください。



03 修了認定と優秀判定について

修了は以下の基準で判定します。
修了を目指して学習に取り組んでみましょう。

※弊社個人情報保護規定により、成績保管期間が1.5年となっております。
そのため、それ以前の分の成績結果報告や修了状況の確認、修了証の再発行はできかねます。ご了承ください。

修了認定 基準

- ① 在籍期間内にすべての提出課題が到着し、受付されていること
- ② すべての提出課題が合格基準 (60点) に達していること

優秀認定 基準

- ① 優秀認定期間内にすべての提出課題が到着し、受付されていること
- ② すべての提出課題が優秀認定基準 (90点) に達していること
- ③ 再提出をしていないこと

要件を満たしている場合は
修了認定されているか
Myホームページで確認してください。



修了に関する Q & A

Q

修了証は
いつ届きますか？
早く修了証を出して
もらえませんか？

A

修了証は、最終単元の課題を当社からお返ししてから、10日ほど
でお手元に届きます。(ご受講生ご本人宛郵送の場合)
提出されたからといって、修了証をすぐに発行することはできません。
添削、成績登録、修了判定を行ったあとの発送となります。
発送されたかどうかは「Myホームページ (ILMS)」の「修了証
送付年月日 (発送日)」(P8 参照) の欄で確認できます。

Q

もし修了できなかった場合は、返金し
ただけなのでしょうか。

A

誠に恐れ入りますが、お客様都合で修了できなかった場合の返金
対応はいたしかねます。CoCottでは受講者の習熟度を考慮した
上で3か月の学習を1セットとして販売しているため、できるだけ
カリキュラムに沿った進行での修了を目指していただければと存じ
ます。

04 便利なサービス Myホームページ

ご自身の登録内容、課題の受付や点数確認など、
すべてこのサイトで確認できます。

本サイトで
できること

- ① 提出した課題の受付日や返却予定日、点数が確認できます
- ② 修了要件や修了証のお届け先、送付予定日が確認できます
- ③ 講座に関する情報（ヒントや正誤表等）やその他お知らせなどの情報が閲覧できます
- ④ 自己発見テスト「Pazz」にアクセスできます

*「Pazz(パズ)」とは、仕事に大切な24のチカラに見える化する自己発見テストです。
アイ・イーシーの通信教育を受講いただいた方への受講特典としてご用意しました。

MyホームページURL

<https://www.iec-lms.com/ilms/jukos/>



ログイン画面

- ① 受講番号とパスワードを入力してください。

受講番号 & パスワード

受講番号登録のお知らせに記載されています。

※3回間違えるとロックがかかります。

*サイトにアクセスできない場合は、『アイ・イーシー』と検索
⇒『株式会社アイ・イーシー』をクリック⇒トップページの右上のボタン『受講生 My Page』からも入ることができます。

01

通信教育のながれ

02

課題提出の方法

03

修了認定と
優秀判定について

04

便利なサービス
Myホームページ

05

住所等の変更と
お問い合わせ

Myホームページ



Myページ

書類のダウンロードと▼
提出

1 パスワードの変更

「PAZZ」にトライ!

お問い合わせ ▼

2 IECからのお知らせ

<新型コロナウイルス感染症対策に伴う対応について>

この度の新型コロナウイルス感染症対策に伴いサービス提供時間の変更など、大変ご不便をお掛けする場合がございますが、何卒ご理解を承りますようお願い申し上げます。当社へのお問い合わせにつきましても、受講生マイホームページのFAQならびに問合せフォームをご利用いただけますと幸いです。

<自己発見テストのご案内>

受講生の特典として、ビジネスに大切な24のデカラを見える化できる「自己発見テスト Pazz (パズ)」を用意しました。ぜひトライしてみてください。

開講年月日	20XX/06/01	レポート提出先	アイイーシーへ提出
受講期間	3ヶ月コース	レポート返却先	受講者ご本人宛送部
在籍年月日	20XX/11/30	修了返送付先	受講者ご本人宛

※延長講座につきましては、提携先団体にご確認ください。

修了要件	期限20XX/11/30必修 *單元以上 全單元60点以上、平均*点以上	修了要件	期限20XX/09/30必修 *單元以上 全單元90点以上、平均*点以上
------	--	------	--

修了年月日	20XX/09/30	修了返送付年月日	20XX/09/24
弊社判定日	20XX/09/15		

3 **4**

5 この表の見方について

任	種別	受付日	返却予定日	返却日	点数	提出スケジュール
✓	ML	20XX/12/01	20XX/12/03	20XX/12/02	100	20XX/12/30
✓	ML	20XX/12/01	20XX/12/03	20XX/12/02	100	20XX/12/30
✓	ML	20XX/12/01	20XX/12/03	20XX/12/02	100	20XX/12/30

※受付状況をこちらの画面で確認いただくには、到着から2〜3日かかる場合があります。

- 1** パスワード変更やお問い合わせのメニュー
- 2** お知らせや正誤表など
- 3** 修了条件
- 4** 修了判定結果
- 5** 添削課題の提出&結果状況

パスワードがわからなくなった場合は、お問い合わせフォームよりご連絡ください。(P9 参照)

※メールアドレスの誤入力にご注意ください。



05 住所等の変更とお問い合わせ

住所変更について

1 お名前やご住所が変わった際には必ずご連絡ください。

当社から送付物を確実にお届けするためにも必ずご連絡をお願いします。
受講生 My ホームページ (ILMS) の「お問い合わせ」よりご連絡ください。

事務手続きに関するお問い合わせはラーニングサポート室へ

Myホームページ

<https://www.iec-lms.com/ilms/jukos/>

(P8 参照)

お問い合わせフォームあり

※メールアドレスの誤入力にご注意ください。

電話

TEL:03-3263-4420

平日：10:00～12:00 /
13:00～17:00

土日祝：休み

メール

lsroom@iec.co.jp

件名：受講に関する問合せ

本文：①受講番号 ②お名前

③講座名 ④お勤め先名

⑤お問い合わせ内容

※①～⑤の入力がないとご返信できない場合がございます。

01

通信教育のながれ

02

課題提出の方法

03

修了認定と
優秀判定について

04

便利なサービス
Myホームページ

05

住所等の変更と
質問のしかた

電話による強引な悪徳商法が発生しています。

⚠️ ご注意ください!

受講生のみなさんを狙っての虚偽説明による悪質な電話勧誘や個人情報抹消サービスの勧誘などが、発生しています。これらは、巧妙な手口で、はっきりと偽物と言い切れるようなものが少なく、ほとんど誤解を招きやすい表現を使って勧誘しています。

アイ・イーシーでは、受講生のみなさんに直接電話勧誘することや、受講データを外部に漏洩することはありません。紛らわしい団体名での勧誘には十分にご注意ください。ケースとしては下記のようなものが考えられますので、ご参考にしてください。

① 電話や案内文などでの勧誘

受講生のみなさんが連絡していないのに、次のような勧誘がきた場合は注意が必要です。たとえば、電話で「あなたは以前受講した〇〇講座を修了していません。30万円お支払いいただければ修了したこといたします。もしくは救済措置として新しいコースを紹介いたします」などと勧められる場合。また、「個人情報のチェックの結果連絡いたしました」などと案内文に書いてある場合など、十分にご注意ください。

② 「特定個人情報抹消サービス」のご案内での勧誘

次のようなセールストークを使った手口が増えています。以下は誘い文句の一例ですが、このようなトークに合った場合はご注意ください。

「最近、DMの量が増えたようなことはありませんか？ あなたの名簿が複数のいわゆる悪徳名簿業者に渡った形跡がございます。今後これを使ってご自宅だけでなく、会社宛にも今までの数倍のDMやしつこいキャッチセールスが入ってくることが予想されますので、当社では〇〇省管轄の社団法人〇〇名簿管理センターに手続きし、ここを通して流出している特定個人の情報を抹消するサービスを行っております。

早急に行わないと、ご家族や会社の方々にも大変な迷惑がかかると思います。つきましては、名簿抹消費用として3万円をお振込みいただきたいのですが……」

この手口では「名簿」を強調して、実際にあるように記憶させ、悪徳業者からの職種という不安を抱かせ、最後に家族や会社への迷惑を持ち出すのですが、これは他の手口と違って「安心」を売りつけるという高度な話術といえます。そのため請求金額が少ない場合、だまされているにもかかわらず「助かった」と思ってしまい、喜んで支払いをしてしまうケースがあるようです。

これら以外にも、上記の手口との複合型などもありますが、こうした手口の悪徳商法に対しては、以下の3点にご注意ください。

- ① 「お断りします」「不要です」「やりません」とハッキリ断る。
- ② 受講における事実関係は一切口にしない。
- ③ 振込用紙が送られてきた場合はすみやかに教育ご担当者や教育団体宛に連絡をする。

株式会社アイ・イーシー
ラーニング・サポート室

<https://www.iec.co.jp>

E-mail : lsroom@iec.co.jp